


CPaSS ポリシー概要とユーザーガイド



1. CPSC の背景

Terminology	Acronyms
CPSC	Consumer Product Safety Commission
CBP	U.S. Customs and Border Protection
ACE	Automated Commercial Environment, CBP system, it used for receive PAG Message Set
PGA	Partner Government Agency
COC	Certificate of Compliance
CPC	Children's Product Certificate
GCC	General Certificate of Conformity

1.1 CPSC コンプライアンスとは

CPSC（米国消費者製品安全委員会）は、消費者製品の安全性を規制する米国政府の独立機関です。

2008 年以降、米国に輸入される特定の消費者製品（HTS コードで判定）について、CPSC は輸入業者に適合証明書の提出を義務付けています。今年最大の変更点は、2026 年 7 月 8 日以降、米国に発送されるすべての特定商品が通関時に CPSC 適合証明書を提供しなければならないことです。

重要なお知らせ：この機能は、米国本土および米国領土（MP/MH/GU/FM/PW/AS/PR/VI を含む）に発送される小包にのみ適用されます。

公式サイト：<https://www.cpsc.gov/About-CPSC>

1.2 CPSC 機能を使用する必要があるのは誰ですか

以下のカテゴリの製品を米国で販売している場合は、CPSC コンプライアンス情報を準備する必要があります：

CPSC 適合証明書が必要な製品タイプ：

- 子供用おもちゃ
- 子供用衣料品
- ベビー用品
- その他の CPSC 規制対象製品

注記：システムが製品カテゴリに基づいて CPSC 情報が必要かどうかを自動的に判断しません。

システムが CPSC 適合証明書が必要と判断した製品が免除対象に該当する場合、自己申告による免除を行った後、システムは適合証明書の提出を求めなくなります。

1.3 製品が CPSC eFiling の要件範囲内かどうかを確認する方法：

Method	Description	Link / Path
Primary Tool: Regulatory Robot	A free online tool recommended by the CPSC. Follow the prompts to enter your product name and answer questions to get a clear result.	cpsc.gov/eFiling https://business.cpsc.gov/robot/
Reference List: HTS Code List	CPSC has published a list of approximately 600 HTS codes as a preliminary screening tool for higher-risk categories. Note: This list is for reference only and does not represent the full scope of coverage.	Search "eFiling HTS list" on CPSC.gov https://www.cpsc.gov/eFiling-Document-Library
Direct Official Confirmation	If still uncertain, the most direct method is to consult your U.S. customs broker or contact the CPSC directly for an official determination.	eFilingSupport@cpsc.gov

💡 重要なリマインダー :

- 輸入業者の責任 : 製品のコンプライアンスを判断する最終的な責任は輸入業者にあります。ツールやリストだけに頼らないでください。

販売者が SKU がこの範囲内であることを確認したら、次のステップは対応する COC (適合証明書) 書類を準備することです

1.4 適合証明書 (Certificate of Compliance)

適合証明書とは、証明書の範囲内の完成品またはコンポーネント部品が、CPSA に基づく消費者製品安全規則、または委員会が執行する他の法律の下での類似の規則、禁止事項、標準、または規制に適合することを証明する認証です

CPSC 公式定義によると、COC は以下の 2 種類に分類されます :

Type	Full Name	Applicable Products
CPC	Children's Product Certificate	Children's products (must be based on testing by a CPSC-accepted third-party laboratory)
GCC	General Certificate of Conformity	General use products (non-children's products, based on a reasonable testing program)

申告方法：CPSC は、申告者（輸入業者またはブローカー）が CBP の ACE システムを使用して、CBP に提出されるエントリー情報の補足として COC データを電子的に申告できるようにします。CPSC データは PGA メッセージセット（すべての PGA が必要なデータを受け取るための標準プロセス）を通じて提出されます。事業者は、以下のいずれかの方法で CPSC データを提供できます：

1. フル PGA メッセージセット - エントリー時にすべての COC データを申告

または

2. 製品レジストリおよびリファレンス PGA メッセージセット - エントリー時に CPSC 製品レジストリ内の事前エントリーCOC データへのリンクのみを申告。

公式ドキュメント：[\[Link\]](#)








1.5 PGA メッセージセット

PGA メッセージセットは、米国税関と特定機関のインポートデータを共有するための標準的な電子フォーマットです。CPSC が貨物のリリース前に証明書情報を受け取ることができます。これなしでは、CBP はコンプライアンスを検証できません。2026 年 7 月 8 日以降、CPSC eFiling ではこのメッセージセットが必要になります。そのため、スムーズな通関のためには、この 2 種類を正しく理解しておくことが不可欠です。

メッセージセットには 2 種類あります：フル PGA メッセージセットとリファレンス PGA メッセージセット

Message Set	Data Entry Process	Recommended for...
Full PGA Message Set	<ul style="list-style-type: none"> Importers transmit all required product certificate data elements directly into the Message Set for transmission into CBP's ACE system All seven product certificate data elements are provided in the Message Set (see section 2.4) 	<ul style="list-style-type: none"> Participants who import a limited number of regulated consumer products Participants who do not repeatedly import the same product
Reference PGA Message Set	<ul style="list-style-type: none"> Importers enter product certificate data elements into CPSC's Product Registry, then provide the certificate's applicable Certificate Identifiers in the Message Set for transmission into CBP's ACE system (see section 2.5) To enter product certificate data, the Product Registry provides the options to: <ul style="list-style-type: none"> Manual upload via the user interface Bulk upload via Comma Separated Value (CSV) file or Automated Programming Interface (API) 	<ul style="list-style-type: none"> Participants who repeatedly import regulated consumer products covered by the same product certificates

i) フル PGA メッセージセット

Required Certificate of Compliance Data Elements	
	<p>Product ID Identification of the finished product</p>
	<p>Citation Codes Each consumer product safety rule to which the finished product has been certified</p>
	<p>Manufacture Date Date when the finished product was manufactured</p>
	<p>Manufacture Place Place where the finished product was manufactured, produced, or assembled, including the (1) name; (2) full address; and (3) contact information of the manufacturing party</p>
	<p>Product Test Date Date when the finished product was most recently tested for compliance</p>
	<p>Testing Laboratory Party(ies) used for testing a certificate per 16 CFR Part 1110, including (1) name, (2) full address, and (3) contact information of testing entity</p>
	<p>Point of Contact Contact information for the party maintaining records of test results, including (1) name, (2) full address, and (3) contact information</p>

ii) リファレンス PGA メッセージセット

Certificate Identifier	Description	Example
<p>Certifier ID A unique identifier created by the importer that is ultimately responsible for certifying the product certificates</p>	<ul style="list-style-type: none"> The Certifier ID ensures that the correct importer is linked to the certificate of compliance that is filed in the Product Registry. CPSC advises that importers use a simple, alphanumeric, easily identifiable version of their company name that fits within the 23-character limit. Although spaces and special characters may be used, CPSC advises not to use them for ease of submitting the certifier ID into the Reference Message Set. 	<p>An importer named ABC Co. imports regulated consumer products. When creating their Business Account in the Product Registry, they created Certifier ID: ABCCo</p>
<p>Product ID A unique identifier for the product that is being certified</p>	<ul style="list-style-type: none"> The Product ID can be one of seven possible ID types: GTIN, SKU, UPC, Model Number, Serial Number, Registered Number, or Alternate ID. 	<p>Importer ABC Co. imports a product with the Product SKU of A1234567. Their Product ID is then created as Product ID: A1234567</p>
<p>Version ID A unique identifier for the specific version of product certificate in the Product Registry</p>	<ul style="list-style-type: none"> The Version ID is an alphanumeric ID that your team can easily track and sequentially increment as you add and update product certificates in the Product Registry The Version ID is unique to the Primary Product ID A new Version ID must be created in any of the following scenarios: <ul style="list-style-type: none"> An existing product certificate requires an update based on factors such as testing compliance renewal A new batch of the same product (with the same Product ID) that has a material change when compared to the original product batch, such as <ul style="list-style-type: none"> a change to the product design a change to the manufacturing process a change to the source of the component parts for the product A new batch of the same product (with the same Product ID) manufactured at different facilities and/or tested at different labs Edits to a certified product certificate are required after the editing grace period has ended A completed and certified product certificate requires edits but has already been used in a PGA Message Set within the editing grace period Please note the Version ID is the only Certificate Identifier that changes when an update is made to an existing product certificate 	<p>Importer ABC Co. entered their first product certificate for Product ID: A1234567 using Version ID: V1</p> <p>They need to make an update to the certificate now that they have conducted annual retesting. In the Product Registry, they update the information using Version ID: V2</p>

当プラットフォームは、販売者がこれらの2種類のPGA情報を提出するための機能ページを提供します。後続のユーザー指示ガイドで対応するプロセスを確認できます。

公式ドキュメント：[\[Link\]](#)

注意 :CPaSS コンプライアンスプロセスを完了するための販売者向けオンラインソリューションをCPaSSで提供する予定です。このオンラインシステムは7月15日に稼働する予定です。稼働前には、CPSCポリシーが発効した後に必要な情報を提出するための機能チャンネルを維持するための一時的な措置として、オフラインソリューションも提供します。

2. CPSC オフラインソリューション (7月15日以前に有効)

2.1 発送準備

発送準備完了/パッケージ詳細ページ

1. 小包詳細を入力する
2. 保存して「追跡コードを取得」をクリック
3. OCシステムがHTSコードがCPSCの範囲内かどうかを確認
4. 該当する場合、システムが販売者にメールリクエストを送信

SENDER ADDRESS

CzechEbaySeller
Toy Boy Limited
9999 Phnom Penh Alley
Czech
Czech 1010

SHIPPING ADDRESS Edit

irina meshkova227501
mkt.Bolshevo, Gorkogo st30
Prasidentsa Prudentse
SP
United States 14781-316
9295014035
d***@***.com

eBay address

Remark

ITEM LIST (Package No.: 3372)

SKU	ORDER NO.	TITLE / ITEM NO.	SOLD QTY	ITEM PRICE	FVF	SHIPPING OPTION / BUYER PAID SHIPPING FEE
sku227501	15-04708-227501	Zipper Pouch Pencil Mesh Case Clear 227501 (00000000227501)	1	24.44 USD	2.44 USD	Standard International Free Seller tax ID: 1055 IM2960000742

SKU	ITEM NAME FOR DECLARATION (EN)	QTY	UNIT PRICE USD	UNIT WEIGHT (kg)	COUNTRY OF ORIGIN	HS CODE	HAS BATTERY
sku227501	sku227501	12 / 128	24.44	0.130	Japan	123456	<input type="checkbox"/>

SHIPPING OVERVIEW

BRAND DRIVE Estimated shipping fee Close

111.66 EUR

eBay SpeedPAK - Ship Via DHL Assign shipping

[Get tracking code](#)

Shipping fee will be charged upon obtaining a tracking number.
Cancellation option available after obtaining the tracking number.

Service Type

Express Worldwide Packages (>70kg)

Lithium Batteries

No Battery

Incoterms

DDP - Delivered Duty Paid

Additional fee (Optional)

Upload file

Value added services (Optional)

Time definite service Signature options

Special service

Saturday delivery (>30kg) Neutral delivery

Electronically submit customs documents

Insured value USD

Package size

My Own Package

Size (cm)

Length: 1.0 * Width: 1.0 * Height: 1.0

Weight (kg)

Package: 0.06 * Box: 0.130 * Total: 0.290 Allocate

Total QTY: 1 Total value: 39.42 USD

Incorrect information about the size or weight of your package can result in delays and additional charges

2.2 メールの受信とセラーポータルへのリダイレクト

CPSC 申告が必要な SKU を含む発送物であるとシステムが特定すると、自動メール通知が届きます。

添付のユーザーガイドを確認し、CPaSS エントリーリンクをクリックして進んでください。

販売者が CPSC メールを受信

- 添付のユーザーガイドを確認
- CPaSS エントリーリンクをクリック
- CPaSS - セラーポータル/ログインへリダイレクト

Dear Seller,

This email is to notify you that your shipment contains **item(s) within the scope of CPSC declaration requirements.**

Please complete the required declaration process before shipment.

•**User Manual:** Please refer to the [\[User guide Link\]](#) for step-by-step instructions

•**Attached Link:** Please click the link below to access the declaration page [\[CPASS Entry Link\]](#)

•**SKUs requiring declaration:**

- SKU1 + Tracking Nr
- SKU2 + Tracking Nr
- SKU3 + Tracking Nr

If you have any questions or need further assistance, please contact **OC Customer Support.**

Thank you for your cooperation.

Best regards,

2.3 CPaSS - セラーポータル

販売者がメールのエントリーリンクをクリックすると、CPaSS ページが開きます。アカウント/設定/にて、*Orange Connex* をセラーポータルエントリーとして見つけることができます。

セラーポータルの追跡ページで「CPSC 情報追加」ボタンが見つかります。ボタンをクリックして CPSC 情報追加ページにリダイレクトします。

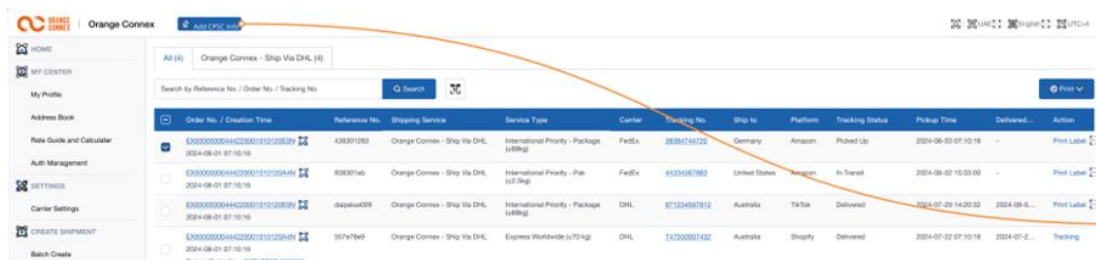
1. メールのエントリーリンクをクリック
2. アカウント/設定ページでセラーポータルエントリーをクリック
3. 発送管理/追跡ページで「CPSC 情報追加」をクリック

2.4 CPSC - 注文への CPSC 情報の追加

CPSC 情報の追加：

1. 「CPSC 情報を追加」 ボタンをクリック
2. 「CPSC 情報を追加」 ページがポップアップ
3. 追跡番号とアイテム番号を手動入力
4. PGA タイプを選択

(記録はシステムに保存されないため、SKU ごとにその都度手動入力が必要)



Order No. / Creation Time	Reference No.	Shipping Service	Service Type	Carrier	Tracking No.	Ship to	Platform	Tracking Status	Pickup Time	Delivered...	Action
EX00000044200010102020 2024-08-01 07:10:10	43801283	Orange Connex - Ship Via DHL	International Priority - Package (with)	FedEx	2836246222	Germany	Amazon	Picked Up	2024-08-03 07:10:16	-	Print Label
EX00000044200010102020 2024-08-01 07:10:10	80830146	Orange Connex - Ship Via DHL	International Priority - Pak (with)	FedEx	6534657883	United States	Amazon	In Transit	2024-08-02 10:00:00	-	Print Label
EX00000044200010102020 2024-08-01 07:10:10	46664609	Orange Connex - Ship Via DHL	International Priority - Package (with)	DHL	8732468782	Australia	TikTok	Delivered	2024-07-29 14:00:00	2024-08-0...	Print Label
EX00000044200010102020 2024-08-01 07:10:10	95747661	Orange Connex - Ship Via DHL	Express Worldwide (with)	DHL	347500021802	Australia	Shopify	Delivered	2024-07-22 07:10:16	2024-07-2...	Tracking

Add CPSC info ✕

* Tracking No. * Item No.

* Please select

Reference PGA Message Set Full PGA Message Set My SKU is exempted

* Certifier ID

* Product ID

* Version ID

* CPSC CoC File

Support format: PDF/PNG/JPG, Maximum file size: 3MB.

2.5 PGA 情報の入力（フルPGA&リファレンスPGA）

リファレンスPGA

取得方法：[CPSC.gov/eFiling](https://www.cpsc.gov/eFiling)にアクセスしてガイダンスドキュメントと実装ガイドを参照

対象：同じ製品を繰り返し輸入する販売者、および毎回の発送ごとに完全なデータを入力することを避けたい多くのSKUを持つ事業者

追跡番号、アイテム番号、および以下のフィールドを入力

CPSC 名 : / 認定者 ID : / 製品 ID : / バージョン ID : / CPSC CoC : / 「保存」 をクリック

Add CPSC info


* Tracking No. * Item No.

* Please select
 Reference PGA Message Set Full PGA Message Set My SKU is exempted

* Certifier ID

* Product ID

* Version ID

* CPSC CoC File


Support format: PDF/PNG/JPG, Maximum file size: 3MB.

フル PGA

取得方法：[CPSC.gov/eFiling](https://www.cpsc.gov/eFiling)にアクセスしてガイドンスドキュメントと実装ガイドを参照

対象：CPSC が規制する製品を不定期または定期的でなく販売する販売者

追跡番号、アイテム番号、および以下のフィールドを入力

1. 製造業者情報

名前：

電話番号：

製造日：

国または地域：

都道府県：

市区町村：

郵便番号：

住所：

2. 試験機関

試験機関名：

電話番号：

試験日：

国または地域：

都道府県：

市区町村：

郵便番号

住所：

引用コード：

CPSC COC：

3. 閉じて保存

Add CPSC info



* Tracking No.

* Item No.

* Please select

Reference PGA Message Set Full PGA Message Set My SKU is exempted

Manufacture Info

* Manufacture Date

* Manufacture Name

* Manufacture address Line 1

Manufacture Address Line 2

* Manufacture city

* Country

* Postcode

* Contact Number

state/province

Laboratory Info

* Manufacture Date

* Manufacture Name

* Manufacture address Line 1

Manufacture Address Line 2

* Manufacture city

* Country

* Postcode

* Contact Number

state/province

* Citation Codes

* CPSC CoC File

Support format: PDF/PNG/JPG, Maximum file size: 3MB.

2.6 免除 SKU

COC（適合証明書）を提出する必要がない販売者は、関連するチェックボックスをオンにして免除条件を申告することができます

免除 SKU

追跡番号、アイテム番号を入力し、以下を完了：

1. 「私の SKU は免除対象です」をクリック
2. SKU 条件を選択
3. カテゴリー
4. 条件

Add CPSC info ✕

* Tracking No. * Item No.

* Please select

Reference PGA Message Set
 Full PGA Message Set
 My SKU is exempted

Please select the condition this SKU belongs to:

Category	Condition
<input type="radio"/> Toy	<input type="radio"/> Vintage <input type="radio"/> Antique <input type="radio"/> Age>13
<input checked="" type="radio"/> Adult Clothing	<input type="radio"/> Used <input checked="" type="radio"/> Not Used <input type="radio"/> Material includes acrylic, modacrylic, nylon, polyamide, olefin, polypropylene, polyester, wool, cashmere, OR polyester <hr style="border-top: 1px dashed #ccc;"/> <input checked="" type="radio"/> Fabric weight ≥ 2.6 oz/yard Fabric Type: <input style="width: 150px;" type="text" value="Cotton (100%)"/> ✕

2.7 CPSC 申告

上記の操作が完了すると、この注文の CPSC 情報は正常にアップロードされ、パッケージに紐付けられます。

CPSC 情報は発送とともに税関ブローカーまたは関連するサードパーティプロバイダーに送信されます。それらの業者が米国の関連当局と連携し、残りの手続きを進めます。

追加情報が必要な場合、または通関状況に更新がある場合は、速やかにご連絡いたしま

す。ご質問やご懸念がある場合は、お気軽にカスタマーサポートにお問い合わせください。

最新ニュースおよびお問い合わせ先は、公式ウェブサイト
<https://www.orangeconnex.com> をご覧ください。